

# Technické údaje



Technické  
údaje

Stage V



**Technické údaje City Ranger 2260**  
**- základný stroj a príslušenstvá**



### Technická špecifikácia

### Základný stroj

Dĺžka	mm	2500
Šírka	mm	1068
Výška s kabínou / s tyč. konštrukciou (ROPS)	mm	1939 / 2060
Hmotnosť s kapínou /s tyč. konštrukciou (ROPS) <sup>1)</sup>	kg	940 / 910
Užitočné zaťaženie	kg	670 / 700
Celková hmotnosť vozidla (GWA)	kg	1610
Kruh otáčania - obrubník na obrubník	mm	3280
Kruh otáčania - vnútorný	mm	1200
Motor: Kubota <b>benzínový</b> WG-972-G-E4	hp / kW	33 / 24
Pohon všetkých štyroch kolies		štandard

<sup>1)</sup> Vrátane: 75 kg vodiča a 90% kapacity nádrže.





# Všestranný a oddaný

## - Úžitkový stroj na vonkajšiu údržbu

Keď máte na starosti údržbu v exteriéri, musíte mať k dispozícii tie najlepšie nástroje, ktoré potrebujete - a to nielen z hľadiska ich výkonu. Potrebujete úžitkové stroje, ktoré sa postarajú o požadované úlohy, ale zároveň vám počas celého roka poskytnú čo najviac odpracovaných hodín, pričom každý deň dokonale vykonávajú všetky druhy prác. Potrebujete taktiež stroje, ktoré prinášajú najlepšiu návratnosť investícií, pretože tvárou v tvár zariadenie na údržbu v exteriéri je veľkým rozpočtovým problémom.

Nakoniec sa musíte tiež postarať o to, aby ľudia, ktorí budú s nimi pracovať sa čo najviac postarali o údržbu a starostlivosť samotného stroja aj prídavných zariadení, ktoré ich chránia a pomáhajú dosiahnuť čistý a atraktívny vonkajší priestor.

Čo potrebujete, je City Ranger 2260 od spoločnosti Egholm.

S výkonným benzínovým motorom a pohonom všetkých štyroch kolies sa City Ranger 2260 postará o všetky druhy vonkajších čistiacich úloh - vo všetkých ročných obdobiach. Kompletný sortiment je spracovaný systémom Ta-lor kvality čo zaručuje dokonalé výsledky po celý rok. To čo dostanete je maximálna všestrannosť, kĺbová manérovateľnosť, ľahká manipulácia, maximálny komfort obsluhy a vysoká efektivita vďaka najrýchlejšej výmene jeho zariadení medzi podobnými zariadeniami vo svete.

Model City Ranger 2260 je skonštruovaný a vyrobený v Dánsku. Je remeselne spracovaný a navrhnutý tak, aby sa vaše vonkajšie prostredie prezentovalo čo najkrajšie, bez ohľadu na počasie alebo ročné obdobie.

Pre City Ranger 2260 sú k dispozícii nasledujúce prídavné zariadenia:

### Zametacie/umývacie úlohy

- Odsávacie zametacie zariadenie
- Umývacie zariadenie
- Kefa na burinu

### Úlohy starostlivosti o pôdu

- Rotačná nožová, mulčovacia alebo zberná kosačka 1200
- Rotačná nožová alebo mulčovacia kosačka 1500
- Zásobník na zber trávy
- Plotostrih
- Zastrihávač živých plotov
- Kládiková kosačka / vertikutátor
- Orezávač záhonov
- Hydraulická lyžica
- Ľahký nákladný sklápač
- Ložná plošina

### Zimné úlohy

- Snežná kefa
- Snežná fréza
- Snežný pluh
- Snehová radlica "V"
- Agregát na solenie a posyp



# Základný stroj

## - City Ranger 2260

### Štandardná výbava:

<b>Pneumatika 20 x 10-10 / 6 vrstvová</b>	Univerzálna pneumatika, ktorú je možné používať po celý rok. Veľká šírka pneumatiky zaisťuje minimálny povrchový tlak.
<b>Pohon</b>	Permanentný hydrostatický pohon štyroch kolies. Čisto hydraulický úžitkový stroj, ktorý si vyžaduje minimálnu údržbu.
<b>Joystick</b>	Multifunkčný joystick.
<b>Regulácia rýchlosti kefy</b>	Rýchlostná regulácia predných kief, snežnej kefy a kefy na burinu.
<b>Svetlá a spätné zrkadlá</b>	Pre stroje s kabínou sú štandardne diaľkové svetlá EÚ umiestnené v hornej časti kabíny a bočné zrkadlá na strane kabíny. Pre stroje s prednou konzolou budú tieto namontované so štandardnými svetlami EÚ a bočnými zrkadlami. Modely bez kabíny a prednou konzolou sú montované so zarážkou a indikátorom na zadnej strane stroja.
<b>12 V napájanie</b>	Vhodný na pripojenie mobilného telefónu.
<b>Ťažné zariadenie</b>	Guľový záves a elektrická zástrčka pre príves. Test TÜV pre celú Európu (ECE R55).
<b>Prenos hmotnosti</b>	Prenos hmotnosti na predný zdvih.
<b>Sedadlo</b>	Mechanicky odpružené sedadlo COBO s Nappa.
<b>Zmena nastavení</b>	Quick-shift rýchla výmena nastavovcov - nie sú potrebné žiadne nástroje (1 min.).
<b>Farba</b>	Zelená RAL6018.

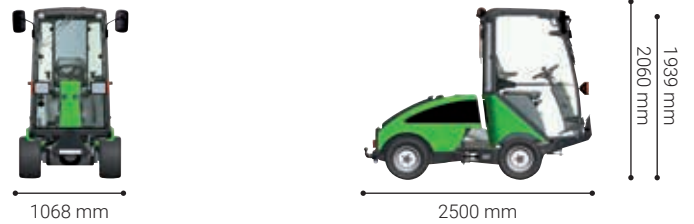
### Voliteľná výbava (opcia):

<b>Klimatizácia (AC)</b>	AC môže byť inštalovaná bez nutnosti modifikácie rozmerov stroja. Klimatizácia je zdieľaná medzi ôsmimi nastaviteľnými vzduchovými kanálmi, zabezpečuje príjemné rozdelenie vzduchu v kabíne.
<b>Sedadlo</b>	Sedadlo ponúka voľby medzi odpruženým alebo vzduchovým tlmením pre väčšie pohodlie s opierkami látkovou alebo napovou.
<b>Kabína</b>	Schválená vrátane svetiel, zrkadiel, majáka a kúrenia.
<b>Tyčová konštrukcia</b>	Schválená tyčová konštrukcia pre základný typ stroja bez kabíny vrátane svetiel a spätných zrkadiel.
<b>Alarm (cúvací)</b>	Alarm pri cúvaní zvyšuje bezpečnosť v meste a peších zónach. 108 dB(A).
<b>Zadná kamera s farebným displejom</b>	Zadná kamera s farebnou obrazovkou zaisťuje dobrú viditeľnosť v stiesnených priestoroch, kde je možné skontrolovať stav udržiavanej cesty. Zvyšuje tiež bezpečnosť v peších zónach.
<b>Rádio</b>	Bluetooth rádio alebo DAB+ rádio s bluetooth vrátane slúchadiel.
<b>Pracovné svetlo</b>	Predné pracovné svetlo LED poskytuje široké jasné svetlo a zlepšuje výhľad vodiča na terén.
<b>Evidenčné číslo vozidla</b>	Montované v prednej časti vozidla vrátane integrovaného LED osvetlenia.
<b>Vrchný filter</b>	Pre dodatočnú ochranu proti prehriatiu motora. Odporúčame vybaviť váš City Ranger 2260 vrchným filtrom pri kosení trávy.
<b>Antikorózna úprava</b>	Pri prevádzke v zimnom období sa odporúča antikorózna úprava základného stroja.
<b>Farebné zmeny</b>	Štandardnú zelenú farbu stroja je možné zmeniť na požadovanú farbu RAL podľa vašich požiadaviek.



## Základný stroj

- City Ranger 2260



### Technická špecifikácia

#### Rozmery

Dĺžka	mm	2500
Šírka	mm	1068
Výška s kabinou / s tyč. konštrukciou	mm	1939 / 2060

#### Hmotnosti a ostatné údaje

Hmotnosť s kabinou / s tyč. konštrukciou <sup>1)</sup>	kg	940 / 910
Užitočné zaťaženie s kabinou / s tyč. konštrukciou	kg	670 / 700
Celková hmotnosť vozidla	kg	1610
Povolené zaťaženie prednej nápravy	kg	900
Povolené zaťaženie zadnej nápravy	kg	900
Max. povolená hmotnosť nebrzdeného prívesu	kg	750
Max. kombinovaná hmotnosť bez brzd	kg	2050
Max. povolená hmotnosť brzdeného prívesu	kg	1500
Max. kombinovaná hmotnosť s brzdami	kg	2500

#### Výkon

Kruh otáčania - obrubník na obrubník	mm	3280
Kruh otáčania - vnútorný	mm	1200
Prevádzková rýchlosť, max.	km/h	20

#### Úroveň hlučnosti

Podľa smernice 2009/63/EC pri prejazde	dB(A)	81
Podľa smernice 2009/76/EC pracovné miesto vo vnútri	dB(A)	88

#### Motor

Model	Kubota WG-972-G-E4	
EU norma	Stage V	
Výkon motora	hp/kW	33 / 24
Palivový objem nádrže (bezolovnatý benzín)	l	45
Spotreba paliva (EN 15429-2)	l/h	6,9

#### CE vyhlásenie podľa EU nariadenia

<sup>1)</sup> Vrátane: 75 kg vodiča a 90% kapacity nádrže.



# Zametanie

## - City Ranger 2260



### Štandardná výbava:

- Zásobník** Zásobník má štandardne zabudovaný rotačný filtračný systém a 100 l zásobník čistej vody.
- Predné zametacie kefy (agregát)** Štandardná jednotka sa skladá z dvoch predných kief, z ktorých každá je vybavená vodnou tryskou. Nové sacie hrdlo bolo vyvinuté z menším počtom mechanických častí pre nižšie prevádzkové náklady a údržbu. Nový systém uzáverov vytvára maximálne sacie vákuum a zároveň minimalizuje riziko upchatia.
- Držiak kief** Možnosť výškového nastavenia kief.
- Stojan pre zásobník** Stojan na pripevnenie, odpojenie a uskladnenie. Zásobník umožňuje pripojiť / odpojiť zásobník iba za 1 minútu a podporuje multifunkčnosť stroja.
- Vodomer / indikátor** Na bočnej strane zásobníka sa nachádza ukazateľ výšky hladiny vody v zásobníku. Zabezpečuje aktuálny prehľad o množstve vody v zásobníku jej spotrebe.
- Hadica na vysávanie** Hadicový systém na vysávanie je vhodný do oblastí mimo dosahu zametacej jednotky. Vďaka ľahkému prístupu, skvelej mobilite a vynikajúcemu saciemu výkonu, zabezpečí čistenie okolo parkových košov, lavičiek, schodov, kontajnerových stojísk, žľabov a v iných ťažko prístupných priestoroch. Čistenie týchto priestorov nie je prekážkou, nepredstavuje žiaden problém, čím sa dosiahne požadovaný výsledok čistoty. Špecifikácia: 5 m x Ø150 mm.

### Voliteľná výbava (opcia):

- 3. alebo 4. kefa** Zametací systém môže byť kompletne vybavený 2-4 kefami. Dve predné kefy sú v štandardnej výbave a dve bočné kefy sú voliteľným doplnkom. Každá kefa je vybavená rozprašovačom vody, aby sa zabránilo rozmetaniu prachu počas práce zametacieho agregátu. Predné kefy sú výškovo nastaviteľné pomocou predného kolesa.
- Vysokotlakový čistič** Integrovaný vysokotlakový čistič s kapacitou cca. 100 bar a 6,5 l/min. ako možnosť. S ergonomickou tyčou a hadicou v dĺžke cca. 6 metrov je vhodný na čistenie značiek, lavičiek v parku, odpadkových košov a podobne, ale aj na čistenie samotného stroja.
- Sacia tryska s centrálnou kefou** Ako alternatíva k novo vyvinutému saciemu hrdlu je možné dokúpiť sacie hrdlo spolu s centrálnou stredovou kefou.

### Technická špecifikácia

#### Rozmery

Dĺžka	mm	2820
Šírka	mm	1200
Výška s kabinou / s tyč. konštrukciou	mm	1939 / 2060
Dĺžka s 3 a 4 kefami	mm	3400
Šírka s 3 a 4 kefami	mm	2100

#### Rozmery zásobníka

Dĺžka	mm	900
Šírka	mm	1100
Výška	mm	600

#### Hmotnosť

Hmotnosť s kabinou <sup>1)</sup>	kg	1205
Užitočné zaťaženie s kabinou	kg	405
Hmotnosť - zásobníka	kg	179
Hmotnosť - predných kief s 2 kefami	kg	79
Hmotnosť - prídavnej 3 alebo 4 kiefy	kg	22

#### Zásobník

Čistý objem zásobníka (EN 15429-1)	l	450
Hrubý objem zásobníka	l	546
Max. zaťaženie zásobníka	kg	300
Výklopná výška	mm	1300
Objem nádrže čistej vody	l	100

#### Zametací systém a výkonnosť

Pracovná šírka s 2 kefami	mm	1200
Pracovná šírka s 3 / 4 kefami	mm	1650 / 2100
Kruh otáčania - s 2 kefami a zásobníkom (EN 15429-1)	mm	3520
Kruh otáčania - s 3/4 kefami a zásobníkom (EN 15429-1)	mm	4500
Rýchlosť kiefy	rpm	0-100
Priemer kiefy	mm	570
Priemer sacej hadice (Ø)	mm	150
Priestor pod sacím hrdlom	mm	55
Svetlá výška pod kefami	mm	140
Objem vzduchu	m <sup>3</sup> /h	2700
Rýchlosť vzduchu	km/h	155
Úroveň hlučnosti podľa 2000/14/EC (LwA)	dB(A)	106
Stupeň filtrácie: PM10 a PM2.5		****

#### CE vyhlásenie podľa EU nariadenia

<sup>1)</sup> Vrátane: zásobníka, 2x kief, 75 kg vodiča a 90% objemu paliva.





# Umývacie zariadenie

## - City Ranger 2260



1470 mm



2575 mm

1939 mm  
2060 mm

### Štandardná výbava:

- Zabezpečenie vody** Vyskytuje sa automaticky od A-rámu úžitkového stroja do všetkých troch kief predného umývacieho zariadenia.
- Efektívny vodný systém** Inovatívny vodný manažment zaisťujúci nízku spotrebu vody. V prípade, že sa stroj nepohybuje, vodný systém je pozastavený po 1,5 sekundách.
- Ochrana proti striekajúcej vode** Umývacie zariadenie obsahuje zábranu proti striekajúcej vode jedna vpredu a dve po stranách. Všetky tri zábrany v prípade opotrebovania je možné výškovo nastaviť alebo vymeniť za nové. Ochranné kryty na bokoch fungujú aj ako bočné zásteny a chránia zariadenie v prípade kolízie.
- Sacia tryska - horizontálna** Horizontálne umiestnenie sacej hubice namontovanej v zadnej časti úžitkového stroja sa pohybuje pomocou funkcie hydraulického zdvíhania/spúšťania z kabíny.
- Sacia tryska - vertikálna** Vertikálne umiestnenie sacej hubice namontovanej v zadnej časti úžitkového stroja je možné odobrať manuálne pomocou vrúbkovaného otočného gombíka.
- Stierka na sacej tryske** V prípade opotrebovania stierky sacej hubice je možné výškovo nastaviť alebo vymeniť za novú.
- Ochrana sacej trysky** V prípade kolízie chrániaciu sáciu hubicu 2 gumené valčeky umiestnené na každej strane hubice.

### Technická špecifikácia

#### Rozmery

Dĺžka	mm	2575
Šírka	mm	1470
Výška s kabínou / s tyč. konštrukciou (ROPS)	mm	1939 / 2060

#### Rozmery pri skladovaní

Dĺžka (umývacia / sacia tryska)	mm	910 / 370
Šírka (umývacia / sacia tryska)	mm	1350 / 1470
Výška (umývacia / sacia tryska)	mm	580 / 924

#### Hmotnosť

Hmotnosť (umývacia / sacia tryska)	kg	110 / 50
------------------------------------	----	----------

#### Výkonnosť

Pracovná šírka	mm	1350
Uhol sklonu (+ / -)		10
Objem nádrže vody	l	100
Počet kief	ks.	3
Rýchlosť kefy (pri otáčkach motora 2300 rpm)	rpm	260
Prietok vody	l/min.	0,7
Prevádzková rýchlosť (odporúčaná)	km/h	5
Kruh otáčania - obrubník na obrubník	mm	6000
Teoretický výkon	m <sup>2</sup> /h	22000

#### CE vyhlásenie podľa EU nariadenia



## Kefa na burinu

- City Ranger 2260



1068 mm



3850 mm

1939 mm  
2060 mm

### Štandardná výbava:

- Hydraulicky nastaviteľná kefa** Flexibilná kefa je ovládaná hydraulickým systémom stroja. Jej flexibilita umožňuje čistiť ¾ priestoru okolo stĺpika.
- Nosná podpera (stojan)** Pripojenie a odpojenie je jednoduché pomocou automatickej podpory na nosnej podpere stojana.
- Regulátor kefy** Regulácia kefy umožňuje variabilné nastavenie rýchlosti otáčania a smeru kefy pre dosiahnutie čo najlepšieho výsledku.
- Nastaviteľné rozloženie hmotnosti** Pre optimálnu funkčnosť a minimálne opotrebenie príslušenstva.

### Voliteľná výbava (opcia):

- Kefa na burinu - jemná** Ploché oceľové štetiny napínajú a odstraňujú burinu pričom sú šetrné k povrchom. Ideálny pre dlažby, ktoré sú náchylné na značenie a potrebujú pravidelné čistenie.
- Kefa na burinu - tvrdá** Kefa na tvrdé buriny je zmesou plochých oceľových štetín a oceľových drôtov. Určená pre ťažkú prácu v prípade väčších a silnejších burín. Ideálny pre dlažby a asfaltové cesty, ktoré potrebujú pravidelné čistenie.
- Ochranný kryt kefy** Ochranný kryt zabraňuje šíreniu burín do okolitého prostredia a napomáha lepšiemu odsávaniu buriny sacou tryskou.
- Sacia tryska a zásobník** Špeciálna vákuová dýza v kombinácii s kefou na burinu a zásobníkom umožňuje okamžité odsatie odrezanej buriny priamo do zásobníka. Podrobnosti nájdete v časti sací zametač.
- Vyrovňavacie závažie** Ak sa kefa na burinu používa bez použitia zásobníka odporúčame na vyváženie stroja použiť vyrovnávacie závažie.

### Technická špecifikácia

#### Rozmery

Dĺžka	mm	3850
Šírka	mm	1068
Výška s kabinou / s tyč. konštrukciou	mm	1939 / 2060

#### Rozmery pri skladovaní

Dĺžka	mm	1500
Šírka	mm	1000
Výška	mm	850

#### Hmotnosť

Hmotnosť (kefa na burinu)	kg	115
---------------------------	----	-----

#### Výkonnosť

Pracovná šírka	mm	2100
Rýchlosť kefy	rpm	0-114
Priemer kefy	mm	675
Priestor pod sacím hrdlom	mm	90
Svetlá výška pod kefou	mm	330
Prevádzková rýchlosť	km/h	2-4

#### CE vyhlásenie podľa EU nariadenia





## Rotačná/mulčovacia kosačka 1200

- City Ranger 2260



1285 mm



2830 mm

1939 mm  
2060 mm

### Štandardná výbava:

- Sklopný rám** Kosačka sa môže položiť na dve oporné kolesá čím sa uľahčuje čistenie.
- Plávajúca funkcia** Po zdvihnutí kosačky sa rýchlo vráti pomocou tejto funkcie do plávajúcej polohy (kopíruje terén).
- Kolesá typu "piano"** Kolesá typu piano sa pohybujú s kosačkou v súlade s manévrou, sú vybavené ťažkými kĺznymi ložiskami čím dosahujú vysokú odolnosť a životnosť.

### Voliteľná výbava (opcia):

- Vrchný filter** Pre dodatočnú ochranu proti prehriatiu motora odporúčame vybaviť váš City Ranger 2260 vrchným filtrom pri kosení trávy.
- Mulčovacia sada** Rotačnú nožovú kosačku je možné zmeniť na mulčovaciu kosačku s krytom použitím mulčovacej sady v tej istej kosačke.
- Kosačka so zberom (sada)** K rotačnej nožovej kosačke je možné pripojiť zberný systém pre priamy zber trávy a odrezkov do zásobníka. Zabezpečuje najprofesionálnejší výsledok a najzdravší trávnik. Pre tento účel sa odporúča použiť špeciálny zberač trávy. Podrobnosti nájdete v úvodnej časti "Zametanie".

### Technická špecifikácia

#### Rozmery

Dĺžka	mm	2830
Šírka	mm	1285
Výška s kabinou / s tyč. konštrukciou	mm	1939 / 2060

#### Rozmery pri skladovaní

Dĺžka	mm	1080
Šírka	mm	1285
Výška	mm	580

#### Hmotnosť

Hmotnosť (rotačnej kosačky)	kg	100
-----------------------------	----	-----

#### Výkonnosť

Svetlá výška pod kosačkou	mm	100
Počet nožov	ks.	2
Rýchlosť kosenia (rýchlosť špičky)	m/sek.	77
Šírka kosenia	mm	1210
Nastaviteľná výška kosenia	mm	30-70
Teoretický plošný výkon - rotačná sada	m <sup>2</sup> /h	15600
Teoretický plošný výkon - zber / mulčovacia sada	m <sup>2</sup> /h	12000

#### Max. odporúčaná prevádzková rýchlosť

Rotačná kosačka *	km/h	13
Kosačka so zberom *	km/h	10
Mulčovacia kosačka (nízka tráva) *	km/h	10

\* Záleží na tráve a výške

#### Úroveň hlučnosti

Úroveň hlučnosti podľa 2000/14/EC (LwA)	dB(A)	105
---	-------	-----

#### CE vyhlásenie podľa EU nariadenia



## Rotačná/mulčovacia kosačka 1500

- City Ranger 2260



1582 mm



3080 mm

1939 mm  
2060 mm

### Štandardná výbava:

- Funkcia hydraulického vyklápania** Pomocou hydraulického ovládania je možné kosačku sklopiť pre ľahké čistenie a údržbu.
- Hydraulické nastavenie výšky** Výška kosenia je nastaviteľná pomocou hydraulického systému stroja.
- Špeciálne vyvinuté čepele** Kosačka je vybavená špeciálne vyvinutými čepeľami, ktoré zaisťujú pekný výsledok za kratší čas a pri použití menšieho výkonu.
- Kolesá typu "piano"** Kolesá typu piano sa pohybujú s kosačkou v súlade s manévrami, sú vybavené ťažkými klznými ložiskami čím dosahujú vysokú odolnosť a životnosť.
- Ochranné zásteny** Ochranné zásteny chránia nože aj trávnik. Zabraňujú nárazom väčších ostrých alebo tvrdých predmetov do nožov, čím sa znižuje opotrebenie nožov. Ochranné zásteny zároveň chránia trávnik, pretože sa vyhnete ich spusteniu priamo do trávnik v prípade, že je kosačka ešte spustená.
- Plávajúca funkcia** Po zdvihnutí kosačky sa rýchlo vráti pomocou tejto funkcie do plávajúcej polohy (kopíruje terén).

### Voliteľná výbava (opcia):

- Vrchný filter** Pre dodatočnú ochranu proti prehriatiu motora odporúčame vybaviť váš City Ranger 2260 vrchným filtrom pri kosení trávy.
- Mulčovacia kosačka kit** Rotačnú kosačku je možné zmeniť na mulčovaciu kosačku s novou sadou nožov a krytom umiestneným vo vnútri tej istej plošiny kosačky. Mulčovanie vytvára jemné odrezky, ktoré dodávajú pôde prírodné živiny a znižujú potrebu hnojív.

### Technická špecifikácia

#### Rozmery

Dĺžka	mm	3080
Šírka	mm	1582
Výška s kabinou / s tyč. konštrukciou (ROPS)	mm	1939 / 2060

#### Rozmery pri skladovaní

Dĺžka	mm	990
Šírka	mm	1582
Výška	mm	490

#### Hmotnosť

Hmotnosť (nožová kosačka)	kg	135
Hmotnosť (mulčovacia kosačka)	kg	143

#### Výkonnosť

Svetlá výška pod kosačkou	mm	135
Počet nožov	ks.	3
Rýchlosť kosenia (rýchlosť špičky)	m/sek.	77
Šírka kosenia	mm	1500
Nastaviteľná výška kosenia	mm	30-80
Teoretický plošný výkon - rotačná sada	m <sup>2</sup> /h	15000
Teoretický plošný výkon - mulčovacia sada	m <sup>2</sup> /h	13500

#### Max. odporúčaná prevádzková rýchlosť

Rotačná kosačka *	km/h	10
Mulčovacia kosačka (nízka tráva) *	km/h	9

\* Záleží na tráve a výške

#### Úroveň hlučnosti

Úroveň hlučnosti podľa 2000/14/EC (LwA)	dB(A)	N/A
---	-------	-----

#### CE vyhlásenie podľa EU nariadenia



# Zásobník na zber tráv

## - City Ranger 2260

### Štandardná výbava:

- Stojan / Rám** Podporný rám umožňuje jednoduché a rýchle napojenie a odpojenie zásobníka na zber tráv. Stojan zároveň slúži aj ako držiak pre jeho dlhodobé uskladnenie.
- Funkcia hydraulického vyprázdňovania** Zásobník môže byť vyprázdňovaný bez opustenia sedadla. Funkcia hydraulického zdvihu je ovládaná pomocou joysticka, zadný kryt zásobníka sa otvára automaticky pri jeho naklápaní.
- Výklopná výška môže byť nastaviteľná od 575 do 1860 mm umožňuje vyklápanie tráv priamo do vnútra kontajnera v tomto výškovom rozsahu.

### Voliteľná výbava (opcia):

- Hadica na zber lístia** Ide o ďalší spôsob zbierania lístia a tráv. Ak je na zásobníku namontovaná hadica na zber lístia, môžete listy zbierať na miestach kde sa s kosačkou nemôžete dostať - do 6 m. Odľahčený typ sacej hadice je nenápadne uložený v hornej časti zásobníka v prípade jej nepoužívania.
- Filtre tráv (10 mm)** Zberacie zariadenie (zásobník) je štandardne vybavené 5 mm filtrom tráv. 10 mm filter tráv zvyšuje prúdenie vzduchu zároveň sací výkon a odporúča sa pri práci s vlhkou a ťažkou trávou.
- Kryt plastový** Používa sa pri práci s veľmi vlhkou a lepkavou trávou. Plastový kryt je vložený do zásobníka, aby sa zabránilo zablokovaniu trávového filtra.
- Súprava na mulčovanie a rotačnú kosačku** Zberacie zariadenie (zásobník) je možné veľmi rýchlo zmeniť na systém bez zberu tráv alebo ako štandardnú rotačnú kosačku pomocou špeciálnych dostupných súprav.



1285 mm



3230 mm



### Technická špecifikácia

#### Rozmery

Dĺžka (s kosačkou 1200)	mm	3230
Šírka (s kosačkou 1200)	mm	1285
Výška s kabinou / s tyč. konštrukciou (ROPS)	mm	1939 / 2060
Výška s vysávačovou hadicou	mm	2150

#### Rozmery pri skladovaní

Dĺžka	mm	1700
Šírka	mm	940
Výška s / bez hadice	mm	2150 / 1950

#### Hmotnosť

Hmotnosť s kabinou / s tyč. konštrukciou (ROPS) <sup>1)</sup>	kg	1242 / 1212
Užitočné zaťaženie s kabinou / s tyč. konštrukciou (ROPS)	kg	368 / 398
Hmotnosť (zásobníka)	kg	202
Hmotnosť - rámu	kg	31

#### Zásobník (zberač tráv)

Objem zásobníka	l	750
Max. hmotnosť zberaného materiálu	kg	300
Výklopná výška, min.-max.	mm	575-1860

#### Výkonnosť

Objem vzduchu	m <sup>3</sup> /h	2400
Rýchlosť vzduchu	km/h	120
Prevádzková rýchlosť	km/h	1-10

#### Úroveň hlučnosti

Úroveň hlučnosti podľa 2000/14/EC (LwA)	dB(A)	105
---	-------	-----

#### CE vyhlásenie podľa EU nariadenia

<sup>1)</sup> Vrátane: zberacieho zariadenia, kosačky 1200, 75 kg vodič a 90% objemu paliva.





## Plotostrih - City Ranger 2260



### Štandardná výbava:

- Ochranný kryt** Použitie počas prepravy a uskladnenia.
- Podporná vzpera** V prípade, že je zariadenie demontované slúži ako bezpečné uloženie.
- Držiak** Aby ste mali vždy po ruke lubrikačný olej - držiak je montovaný na vertikálnom ramene.

### Voliteľná výbava (opcia):

- Zastrihávač živých plotov** Pozri údaje na ďalšej strane.

### Technická špecifikácia

#### Rozmery

Dĺžka	mm	3500
Šírka	mm	1600
Výška s kabinou / s tyč. konštrukciou (ROPS)	mm	1939 / 2060

#### Rozmery pri skladovaní

Dĺžka	mm	1000
Šírka	mm	1600
Výška	mm	1450

#### Hmotnosť

Hmotnosť (rezačka)	kg	25
Hmotnosť (rameno)	kg	115

#### Výkonnosť

Šírka rezu	mm	1300
Výška rezu, max. *	mm	3200
Horizontálna výška rezu *	mm	0-2100
Horizontálny dosah *	mm	0-2500
Hrúbka vetvy, max.	mm	25
Prevádzková rýchlosť	km/h	0-2
Počet nožov	ks.	36
Spotreba oleja	l/min.	25

#### CE vyhlásenie podľa EU nariadenia

\* Rozsah rezacieho ramena je uvedený pri namontovanej rezacej lište.



# Zastrihávač živých plotov

- City Ranger 2260

## Štandardná výbava:

- Podporná vzpera** Nožnice na živé ploty sú vybavené opornými nohami, ktoré sa používajú pri demontáži a bezpečné uloženie.
- Držiak** Aby ste mali vždy po ruke lubrikačný olej - držiak je montovaný na vertikálnom ramene.

## Voliteľná výbava (opcia):

- Plotostrih** Pozri údaje na predchádzajúcej strane.
- Protizávažie** Pri použití zastrihávača živých plotov sa odporúča použiť protizávažie na zadnej strane modelu City Ranger 2260.



## Technická špecifikácia

### Rozmery

Dĺžka	mm	4000
Šírka	mm	1400
Výška s kabinou / s tyč. konštrukciou	mm	1939 / 2060

### Rozmery pri skladovaní

Dĺžka	mm	1000
Šírka	mm	500
Výška	mm	1600

### Hmotnosť

Hmotnosť (zastrihávač)	kg	48
Hmotnosť (rameno)	kg	115

### Výkonnosť

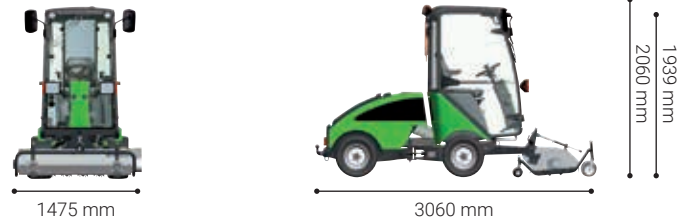
Šírka rezu	mm	1300
Výška rezu, max. *	mm	2700
Výška horizontálneho rezu, max. *	mm	300-2100
Horizontálny dosah *	mm	1850
Hrúbka vetvy, max.	mm	25
Prevádzková rýchlosť	km/h	0-2
Počet nožov	ks.	3
Spotreba oleja	l/min.	20-28

### CE vyhlásenie podľa EU nariadenia

\* Rozsah rezacieho ramena začína s montovaný zastrihávačom.



## Kladivková kosačka - City Ranger 2260



### Štandardná výbava:

**Nastavenie výšky zdvíhu** Svetlá výška sa nastavuje pomocou dvoch predných kolies (hrubé a jemné nastavenie). Hrubé nastavenie pomocou siedmich nastavovacích krúžkov v interval 0-110 mm. Jemné nastavenie pomocou páky s variabilným nastavením.

### Voliteľná výbava (opcia):

**Nože vertikálne** Pri výmene kladivkovej kosačky za vertikutátor (vertikálne nože) sa stroj premení na žací stroj umožňujúci vytrhávajúce machy a buriny bez pesticídov. Vertikutátor odstraňuje mach a súčasne vytvára tenké ryhy v trávniku, čím dochádza k jej prevzdušňovaniu, k posilneniu rastu trávy a trávnik sa stáva odolnejším voči burinám.

**Vrchný filter** Odporúča sa použiť vrchný filter, aby sa chladič motora nezanesol trávou. Chráni motor stroja pred prehriatím.

**Vyrovňavacie závažie** Pri používaní kladivkovej kosačky sa odporúča použiť protizávažie na zadnej náprave stroja City Ranger 2260.

### Technická špecifikácia

#### Rozmery

Dĺžka	mm	3060
Šírka	mm	1475
Výška s kabinou / s tyč. konštrukciou (ROPS)	mm	1939 / 2060

#### Rozmery pri skladovaní

Dĺžka	mm	955
Šírka	mm	1475
Výška	mm	530

#### Hmotnosť

Hmotnosť (kladivková kosačka / vertikutátor)	kg	154 / 151
--	----	-----------

#### Výkonnosť

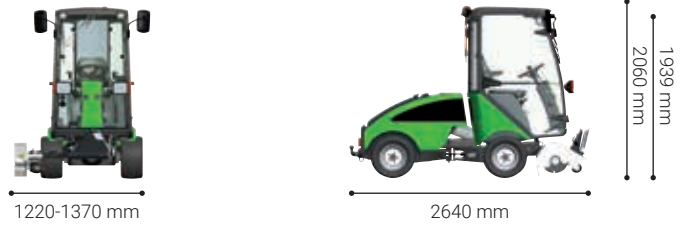
Počet kladivkových nožov	ks.	76
Počet vertikálnych nožov (max.)	ks.	38
Kladivková kosačka - šírka kosenia	mm	1225
Kladivková kosačka - výška kosenia	mm	0-110
Rotácia nožov	rpm	2800
Vertikutátor - pracovná šírka	mm	1170
Vertikutátor - pracovná hĺbka	mm	0-15

#### CE vyhlásenie podľa EU nariadenia





## Orezávač záhonov - City Ranger 2260



### Štandardná výbava:

- Rotačná fréza s dvoma nožmi** Pre dosiahnutie optimálneho výkonu orezávač záhonov obsahuje dve čepele. Pri rezaní okraja stroj zároveň kultivuje pôdu pre dokonalý výsledok.
- Nastaviteľná pracovná hĺbka** Pracovná hĺbka sa reguluje podľa podmienok na zemi pomocou nastavenia podporného kolesa.
- Obojstranná čepeľ** Umožňuje rezanie smerom von alebo do vnútra.
- Nastaviteľný posun** Umožňuje nastaviť vzdialenosť medzi strojom a pracovnou oblasťou.

### Technická špecifikácia

#### Rozmery

Dĺžka	mm	2640
Šírka	mm	1220-1370
Výška s kabinou / s tyč. konštrukciou (ROPS)	mm	1939 / 2060

#### Rozmery pri skladovaní

Dĺžka	mm	540
Šírka	mm	930-1080
Výška	mm	520

#### Hmotnosť

Hmotnosť (orezávač záhonov)	kg	50
-----------------------------	----	----

#### Výkonnosť

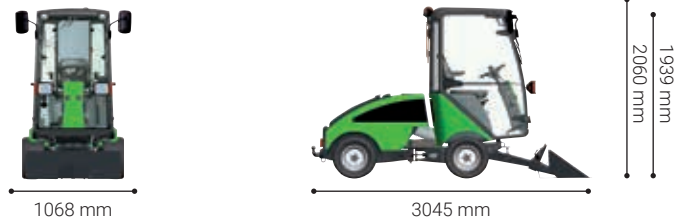
Svetlá výška pod nožom	mm	140
Hĺbka rezu (max.)	mm	95
Bočný posun	mm	150
Prevádzková rýchlosť	km/h	1-2

#### CE vyhlásenie podľa EU nariadenia



## Hydraulická lyžica

- City Ranger 2260



### Štandardná výbava:

**Ergonomická nadstavba** Sklápacia lopata je ergonomická nadstavba, ktorá sa stará o ťažké zdvíhanie a bremená. Už žiadne problémy s chrbtom z ručného odhrňania ale efektívnejšia práca.

**Konštrukcia z robustnej ocele** Oceľová lopata je pevná a robustná s nosnosťou 125 kg a bezkonkurenčné pri odhrňaní snehu atď. Ideálna nadstavba pre záhradníkov a správcov parkov, ktorí zvyčajne pracujú s pieskom, štrkom, kompostom a kameňom.

**Funkcia hydraulického sklápania** Vyklápacia lopata to všetko zvládne - aj na malých cestičkách. Ľahko sa nakladá a má hydraulické vyklápanie, čo z neho robí veľmi flexibilné pracovné príslušenstvo. Sklápacou lopatou ľahko odstránite nízke živé ploty a podobné prekážky bez toho, aby ste čokoľvek poškodili. Náklad je možné rozložiť už počas vyklápania. Vyklápacia lopata vie aj upratať pri práci - škrabaciu hranu lopaty možno použiť na vyrovnanie novej vrstvy, takže je rovnomerná a uprataná.

### Technická špecifikácia

#### Rozmery

Dĺžka	mm	3045
Šírka	mm	1068
Výška s kabinou / s tyč. konštrukciou (ROPS)	mm	1939 / 2060

#### Rozmery pri skladovaní

Dĺžka	mm	705
Šírka	mm	1045
Výška	mm	405

#### Hmotnosť

Hmotnosť (nakladacej lyžice)	kg	40
------------------------------	----	----

#### Výkonnosť

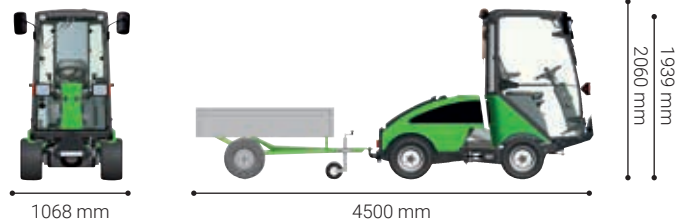
Objem	l	66
Zdvíhacia kapacita	kg	125
Svetlá výška pod lyžicou	mm	430

#### CE vyhlásenie podľa EU nariadenia



## Ľahký nákladný sklápač

- City Ranger 2260



### Štandardná výbava:

- Oceľový podvozok** Vyklápací prívies je vyhotovený z oceľového podvozku s pevnou čelnou doskou a bočnicou.
- Hydraulická funkcia** Vyklopenie príviesu 0,44 m<sup>3</sup> a dá ľahko vykonať pomocou joysticka z pohodlia sedadla vodiča.
- Oporné koleso** Oporné koleso umožňuje ľahké priporenenie, odpojenie a uskladnenie príviesu.

### Voliteľná výbava (opcia):

- Zvýšenie bočníc** Voliteľné zvýšenie bočníc príviesu umožňuje zväčšenie celkového objemu vyklápacieho príviesu. Bočné zvýšenie príviesu je o 40 cm.
- Osvetlenie** Pozinkovaná lišta so zadnými svetlami robí z príviesu dostatočne viditeľným aj v premávke.

### Technická špecifikácia

#### Rozmery

Dĺžka	mm	4500
Šírka	mm	1068
Výška s kabinou / s tyč. konštrukciou (ROPS)	mm	1939 / 2060

#### Rozmery pri skladovaní

Dĺžka	mm	2100
Šírka	mm	1025
Výška	mm	850

#### Hmotnosť

Hmotnosť (vyklapací prívies)	kg	160
------------------------------	----	-----

#### Výkonnosť

Dĺžka príviesu	mm	1500
Šírka príviesu	mm	950
Výška príviesu	mm	310
Výška s voliteľnými bočnými predĺženiami	mm	350
Objem	m <sup>3</sup>	0,44
Objem s zvýšenými bočnicami	m <sup>3</sup>	1,02
Nosnosť, max.	kg	440
Nakladacia výška	mm	850

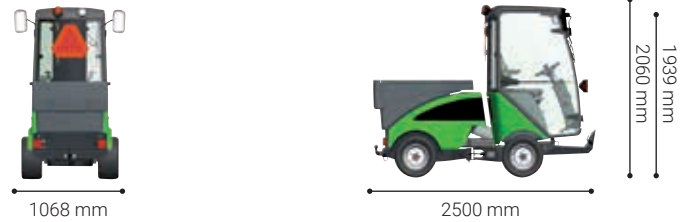
#### CE vyhlásenie podľa EU nariadenia





## Ložná plošina

- City Ranger 2260



### Štandardná výbava:

- Spojovacie háky** Ložná plošina má 4 upevňovacie háky na pripevnenie nástrojov.
- Nízka hmotnosť** Ložná plošina je vyrobená z odľahčeného PE plastu, ľahko manévrovatelný jednou osobou.
- Nízka výška nakladania** Uľahčuje ergonomické zaťaženie a znižuje namáhanie chrbta.

### Technická špecifikácia

#### Rozmery

Dĺžka	mm	2500
Šírka	mm	1068
Výška s kabinou / s tyč. konštrukciou (ROPS)	mm	1939 / 2060

#### Rozmery pri skladovaní

Dĺžka	mm	1185
Šírka	mm	880
Výška	mm	585

#### Hmotnosť

Hmotnosť s kabinou / s tyč. konštrukciou (ROPS) <sup>1)</sup>	kg	966 / 936
Užitočné zaťaženie s kabinou / s tyč. konštrukciou (ROPS)	kg	644 / 674
Hmotnosť (ložnej plošiny)	kg	26

#### Výkonnosť

Dĺžka plošiny	mm	820
Šírka plošiny	mm	760
Výška plošiny	mm	68-200
Objem	l	95
Únosnosť bremena max.	kg	100
Nakladacia výška	mm	900


#### CE vyhlásenie podľa EU nariadenia

<sup>1)</sup> Vrátane: nosiča nákladu, 75 kg vodiča a 90% objemu paliva.



## Snežná kefa

### - City Ranger 2260



#### Štandardná výbava:

- Upevnenie kefy** Upevnenie pomocou lichobežníka zaisťuje, že snehová kefa zostáva vždy mimo kolies úžitkového stroja bez ohľadu na uhol jej náklonu. Otáča sa automaticky so strojom, vždy zametá pred jeho kolesami.
- Funkcia spätného chodu (otáčania)** Spätná rotácia kefy zaisťuje, že obsluha môže zamiesť sneh pri cúvaní z uličky alebo z parkovacieho miesta, čo zaručuje vynikajúci výsledok.
- Nastaviteľná rýchlosť** Rýchlosť otáčania kefy je možné ľahko nastaviť z miesta vodiča podľa potreby a situácie.
- Podporný stojan** Snehová kefa obsahuje integrovaný podporný stojan s kolieskom pre ľahké a bezpečné skladovanie.
- Nastaviteľné rozloženie hmotnosti** Pre optimálnu funkčnosť a minimálne opotrebenie príslušenstva.

#### Voliteľná výbava (opcia):

- Ochranný kryt kefy** Nasunutím ochranného krytu sa rozšíri kryt snežnej kefy čo minimalizuje vírenie snehu na čelnú stranu stroja. Okrem toho, ochranný kryt uľahčuje smer posúvaného piesku a štrku počas letnej prevádzky. Toto môže byť do vybavené už na existujúcu snežnú kefu.
- Antikorózna úprava** Antikorózna úprava predĺži životnosť nadstavby.

#### Technická špecifikácia

##### Rozmery

Dĺžka	mm	3260
Šírka	mm	1220
Výška s kabinou / s tyč. konštrukciou (ROPS)	mm	1939 / 2060

##### Rozmery pri skladovaní

Dĺžka	mm	820
Šírka	mm	1220
Výška	mm	650

##### Hmotnosť

Hmotnosť (snehová kefa)	kg	104
-------------------------	----	-----

##### Výkonnosť


Šírka záberu - rovno	mm	1220
Šírka záberu - 25° uhol	mm	1150
Svetlá výška pod kefov	mm	420
Priemer kefy	mm	550
Prevádzková rýchlosť	km/h	1-15
Teoretický zemetací výkon	m <sup>2</sup> /h	18300
Manipulácia s hĺbkou snehu do	mm	250
Rýchlosť kefy	rpm	0-240
Uhol natočenia (približný)		25°

##### CE vyhlásenie podľa EU nariadenia



## Snežná fréza

- City Ranger 2260



### Štandardná výbava:

<b>Hydraulické a elektrické nastavenie žľabu</b>	Horizontálny smer žľabu sa nastavuje hydraulicky pomocou joystick-a z vnútra kabíny. Vertikálne nastavenie prebieha pomocou tlačidla v kabíne.
<b>Čepeľ</b>	Snehová fréza s vymeniteľnou čepeľou.
<b>Sklznica</b>	Dve výškovo nastaviteľné plávajúce lyžiny zaisťujú, že nôž kopíruje povrch terénu.
<b>Bezpečnostný prvok</b>	V prípade upchatia je nasávač stroja vybavený pružinovými skrútkami, ktoré ho chránia pred preťažením.
<b>Nastaviteľné rozloženie hmotnosti</b>	Pre optimálnu funkčnosť a minimálne opotrebenie príslušenstva.

### Voliteľná výbava (opcia):

<b>Protizávažie</b>	Keď snehová fréza pracuje samostatne - t.j. bez posypu soli a plesku - MUSÍ byť namontované protizávažie, aby bola zaistená jej stabilita.
<b>Antikorózna úprava</b>	Antikorózna úprava predĺži životnosť nadstavby.

### Technická špecifikácia

#### Rozmery

Dĺžka	mm	3450
Šírka	mm	1125
Výška s kabínou / s tyč. konštrukciou (ROPS)	mm	1939 / 2060

#### Rozmery pri skladovaní

Dĺžka	mm	1050
Šírka	mm	1125
Výška	mm	1500

#### Hmotnosť

Hmotnosť (snehová fréza)	kg	140
--------------------------	----	-----

#### Výkonnosť

Šírka záberu	mm	1100
Výška príjmu	mm	600
Svetlá výška pod snežnou frézou	mm	370
Priemer šneku	mm	395
Priemer vyhadzovacieho žľabu	mm	400
Otáčky nápravy za minútu	rpm	1000

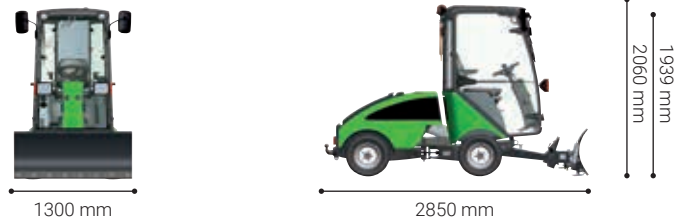
#### CE vyhlásenie podľa EU nariadenia





## Snežný pluh

- City Ranger 2260



### Štandardná výbava:

- Hydraulické nastavenie uhla** Uhol snehovej radlice je možné ovládať priamo z kabíny, čo uľahčuje operátorovi správne nastavenie podľa potreby.
- Bezpečnostný naklapací systém** Pri prevádzke v hlbokom snehu existuje riziko stretu radlice s prekážkou. Pri zasiahnutí sa radlica naklopí, čím sa znižuje riziko poškodenia radlice a okolia.
- Gumová lišta** Výška 100 mm, hrúbka 26 mm a 1300 mm široká gumová lišta. Hrana stierky môže byť použitá na oboch stranách, čo umožňuje dvojnásobné použitie a predĺženie životnosť.
- Plávajúce lyžiny** Dve výškovo nastaviteľné plávajúce lyžiny zaisťujú, že nôž kopíruje povrch terénu.
- Nastaviteľné rozloženie hmotnosti** Pre optimálnu funkčnosť a minimálne opotrebenie príslušenstva.

### Voliteľná výbava (opcia):

- Antikorózna úprava** Antikorózna úprava predĺži životnosť nadstavby.

### Technická špecifikácia

#### Rozmery

Dĺžka	mm	2850
Šírka	mm	1300
Výška s kabínou / s tyč. konštrukciou (ROPS)	mm	1939 / 2060

#### Rozmery pri skladovaní

Dĺžka	mm	515
Šírka	mm	1300
Výška	mm	545

#### Hmotnosť

Hmotnosť (snehová radlica)	kg	66
----------------------------	----	----

#### Výkonnosť

Šírka záberu - rovná	mm	1300
Šírka záberu - šikmá	mm	1130
Šírka záberu - rovná	mm	420
Prevádzková rýchlosť	km/h	1-20
Manipulácia s hĺbkou snehu do	mm	350
Možnosť sklonu		30°
Teoretický výkon	m <sup>2</sup> /h	26000

#### CE vyhlásenie podľa EU nariadenia



## Snehová radlica "V" - City Ranger 2260



### Štandardná výbava:

- Hydraulické nastavenie uhla radlice** Každá strana radlice môže byť nastavená pomocou ovládacích prvkov z kabíny, čo uľahčuje operátorovi nastavenie radlice a šírky jej záberu podľa potreby.
- Tlmenie vibrácií** Rám typu "A" s integrovaným tlmením vibrácií, ktorý zvyšuje pohodlie a znižuje hluk.
- Vulkanizovaný okraj škrabky** Hrana z vulkanizovanej gúmy je vhodná pre povrchy, ktoré si vyžadujú osobitnú starostlivosť. Okraj škrabky je možné otočiť a použiť na dvoch stranách, čo umožňuje dvojité použitie a predĺženú životnosť. Snehovú radlicu typu "V" je možné vybaviť buď pomocou ocelevej škrabky alebo pomocou vulkanizovanej gúmy alebo ocelevej škrabkou.
- Oceleový okraj škrabky** Okraj škrabky je možné otočiť a použiť na dvoch stranách, čo umožňuje dvojité použitie a predĺženú životnosť. Snehovú radlicu typu "V" je možné vybaviť buď pomocou ocelevej škrabky alebo pomocou vulkanizovanej gúmy.
- Bezpečnostný naklapací systém** Pri prevádzke v hlbokom snehu existuje riziko zasiahnutia s prekážkou. Pri zasiahnutí sa radlica automaticky naklopí, čím sa znižuje riziko poškodenia radlice a okolia.
- Nastaviteľné rozloženie hmotnosti** Pre optimálnu funkčnosť a minimálne opotrebenie príslušenstva.
- Plávajúce lyžiny** Dve výškovo nastaviteľné plávajúce lyžiny zaisťujú, že nôž kopíruje povrch terénu.

### Voliteľná výbava (opcia):

- Antikorózna úprava** Antikorózna úprava predĺži životnosť nadstavby.

### Technická špecifikácia

#### Rozmery

Dĺžka	mm	3000
Šírka (rovná)	mm	1400
Výška s kabínou / s tyč. konštrukciou (ROPS)	mm	1939 / 2060

#### Rozmery pri skladovaní

Dĺžka	mm	500
Šírka	mm	1400
Výška	mm	600

#### Hmotnosť

Hmotnosť (radlica na sneh tvaru "V")	kg	118
--------------------------------------	----	-----

#### Výkonnosť

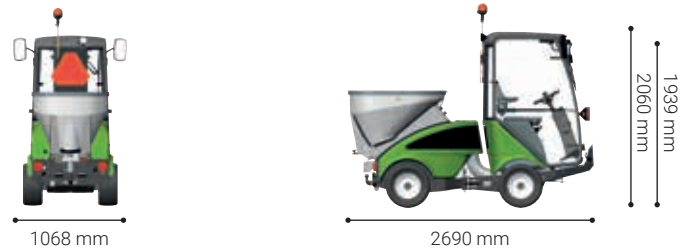
Šírka záberu - šikmá	mm	1400
Šírka záberu - naklonená	mm	1200-1400
Šírka záberu - sklon 30°, tvar "Y" alebo "V"	mm	1200
Svetlá výška pod radlicou	mm	240
Svetlá výška pod podpornou vzperou	mm	215
Prevádzková rýchlosť	km/h	1-20
Manipulácia s hĺbkou snehu do	mm	500
Možnosť sklonu		30°
Teoretický výkon	m <sup>2</sup> /h	28000

#### CE vyhlásenie podľa EU nariadenia



# Agregát na solenie a posyp

## - City Ranger 2260



### Štandardná výbava:

- Odolný materiál** Tento agregát je vyrobený z nehrdzavejúcej ocele má vysokú životnosť. Má dva motory pre individuálne nastavenie rozmetávacieho kotúča a miešadlo pre optimalizované rozmetávanie. Na viac je optimalizovaný gumovými tesneniami pre tesnejšie uchytenie. 91 kg.
- Miešací hriadeľ** Zabráňuje zablokovaniu zmesi, drví hrče a zaisťuje presné a rovnomerné rozmetávanie a tým aj rovnomerné rozmrazovanie plochy. Miešadlo je vyhotovené z veľmi tvrdej ocele "Hardox" a miešacie prsty sú extrémne robustné.
- Skladovanie materiálu** Na rošte zásobníka je extra priestor pre ďalšie vrecká so soľou a pieskom, čo umožňuje operátorovi plniť rozmetadlo soli a piesku na mieste. Nezabudnite na maximálnu nosnosť.
- Stojan** Súčasťou agregátu je štandardne dodávaný stojan na pripevnenie / odpojenie k stroju. Stojan s kolesami umožní premiestniť agregát do skladu jednoducho a bez ťažkého zdvíhania.
- Štart/stop funkcia** Funkcia štart / stop zabezpečuje rozmetávanie a sleduje pohyb vozidla, keď sa vozidlo zastaví, zastaví sa aj rozmetávanie.

### Voliteľná výbava (opcia):

- Krycia plachta** Prikrývka udržuje materiál v suchu a tým nepriamo zlepšuje presnosť rozmetávania.
- Držiak ŠPZ kit - zadný** Zadný držiak tabule s evidenčným číslom sa odporúča, keď je namontovaný posyp soli a piesku v prípade, že sa stroj má používať vo verejných priestoroch (v súlade s národnými zákonmi).
- Antikorózna úprava** Antikorózna úprava predĺži životnosť nadstavby.

### Technická špecifikácia

#### Rozmery

Dĺžka	mm	2690
Šírka	mm	1068
Výška s kabinou / s tyč. konštrukciou (ROPS)	mm	1939 / 2060

#### Rozmery pri skladovaní

Dĺžka so stojanom	mm	1250
Šírka	mm	880
Výška so stojanom	mm	1290

#### Hmotnosť

Hmotnosť s kabinou <sup>1)</sup>	kg	1052
Užitočné zaťaženie s kabinou	kg	558
Hmotnosť (rozmetadlo)	kg	91
Hmotnosť - stojan	kg	31

#### Rozmetadlo

Objem	l	240
Nosnosť agregátu max.	kg	330
Nakladacia výška	mm	1290

#### Výkonnosť

Šírka rozmetávania	mm	1000-5000
Prevádzková rýchlosť	km/h	1-20

#### Množstvo materiálu m<sup>2</sup>

Soľ <sup>2)</sup>	g	5-125
Piesok <sup>2)</sup>	g	5-50

#### CE vyhlásenie podľa EU nariadenia

<sup>1)</sup> Vrátane: soli a piesku rozmetadla, 75 kg vodič a 90% objemu paliva.

<sup>2)</sup> V závislosti od rozmetacieho materiálu, nastavenia šírky a podmienok.





## Honest Work.

Egholm A/S vyvíja, vyrába a predáva úžitkové stroje, ktoré udržiavajú cesty, parky a vonkajšie plochy čisté počas celého roka. Dodávame stroje a príslušenstvo vo funkčnej kvalite ľuďom, ktorí robia čestnú prácu, aby naše mestá boli čisté a atraktívne. Vďaka špeciálnym príslušenstvám vyvinutým pre tieto stroje, poskytujú stroje Egholm dokonalé výsledky bez ohľadu na to, aký máte po ruke. Stroje Egholm sú postavené remeselníkmi v Dánsku a sú v prevádzke v mestách a parkoch po celom svete.

## Honest Machines.

Úžitkové stroje Egholm sú vyvíjané ľuďmi, ktorí sú nadšení pre technológie a inovácie. Počívame ľudí, ktorí ovládajú a používajú stroje Egholm, pretože sú skutočnými odborníkmi. Naším poslaním je navrhovať, vyrábať a predávať úžitkové stroje, ktoré poskytujú skutočné výsledky v reálnom živote. Stroje Egholm sú poctivé stroje - nielen preto, že poskytujú pohodlie, bezpečnosť a skutočné konečné výsledky, ale sú dobrou investíciou s rýchlou návratnosťou v nasledujúcich rokoch.

## Honest People.

Chceme, aby ste nás považovali za svojho partnera vo všetkých otázkach. Vždy trváme na spoľahlivosti, dôvere a čestnosti v našom partnerstve s vami a sieťou predajcov a servisných partnerov. Pri komunikácii a jednaní sme priamočiari. Naša viera v tvrdú prácu nám napomáha dosahovať kvalitu, o ktorej vieme. A veríme, že sa to prejavilo na strojoch, ktoré pre vás vyrábame.

### **Egholm A/S**

Transportvej 27  
7620 Lemvig, Denmark  
T.: +45 97 81 12 05  
www.egholm.eu - info@egholm.dk

### **INGOCLEAR s.r.o.**

Podunajská 25  
821 06 Bratislava, Slovenská republika  
T.: +421 2 452 57 422  
www.egholm.sk - www.ingoclear.sk - info@egholm.sk